

# 居留證線上申辦系統

內政部移民署  
NATIONAL IMMIGRATION AGENCY

ENGLISH

外國與外僑  
大陸與港澳  
無戶籍國民學生  
線上申辦系統

線上申請  
自行申請：請先選擇身份類型 / 或透過學校代為辦理

就讀學校代辦 大陸學生 香港澳門學生 外國與外僑生 無戶籍國民學生

外國人在臺生活服務專線  
國內：0800-024-111  
國外：886-800-024-111

櫃檯受理服務時間  
星期一至星期五  
08:00-17:00 (中午不休息)

電腦操作/系統維修諮詢專線  
02-27967162  
週一至週五，08:30-19:00

內政部移民署 版權所有 © NATIONAL IMMIGRATION AGENCY 100-66 臺北市廣州街15號

1. 連結到網站，點選您的身分（大陸學生、香港澳門學生或外國與外僑生）。

內政部移民署  
NATIONAL IMMIGRATION AGENCY

English

外國與外僑  
大陸與港澳  
無戶籍國民  
學生線上申辦系統

線上申請  
學生自行申請：請先選擇身分類型

大陸學生 香港澳門學生 外國與外僑學生 無戶籍國民學生

就讀學校代辦

## 2. 點選”我要申請”。(此頁面底部另有相關操作手冊可參考)

The screenshot shows the National Immigration Agency (NIA) website. The main navigation bar includes the NIA logo and the text '內政部移民署 NATIONAL IMMIGRATION AGENCY'. Below the navigation bar, there is a header for '外國與外僑 / 大陸與港澳 / 無戶籍國民學生 線上申辦系統'. The main content area is titled '外國與外僑生' and contains several sections: '簡介', '申請資格條件', '申請項目', '申請進度查詢', '線上繳費', and '電子居留證及收據下載'. At the bottom of the page, there are three columns of contact information: '外國人在臺生活服務專線', '簽證受理服務時間', and '電腦操作/系統維修諮詢專線'. A red circle highlights the '我要申請' button at the bottom center of the page.

## 3. 第一次使用者，請先註冊帳號。

The screenshot shows the login page of the National Immigration Agency website. The header includes the NIA logo and the text '中華民國內政部移民署 NATIONAL IMMIGRATION AGENCY'. Below the header, there is a navigation bar with the text '外國與外僑、大陸與港澳、無戶籍國民學生線上申辦系統'. The main content area is titled '外生、外僑生居留證申請 - 個人申請'. Below the title, there is a '帳號登入' section with a form for entering a '帳號' (username) and '密碼' (password). There is a '忘記密碼?' link next to the password field. Below the form, there is a '請輸入驗證碼' field and a '換下一組' button. A red circle highlights the '註冊帳號' button at the bottom left of the form. At the bottom of the page, there is a footer with contact information: '內政部移民署 版權所有 © NATIONAL IMMIGRATION AGENCY 100-66 臺北市廣州路15號', '電腦操作/系統維修諮詢專線：02-27567162，服務時間為週一至週五08:30-19:00。', and '簽證受理服務時間：週一至星期五 08:00-17:00(中午不休息) 外國人在臺生活服務專線：國內：0800-024-111 國外：886-800-024-111'.

4. 填妥申請帳號資料後，請點選註冊。

外生、外僑生居留證申請 - 學生註冊 ▾

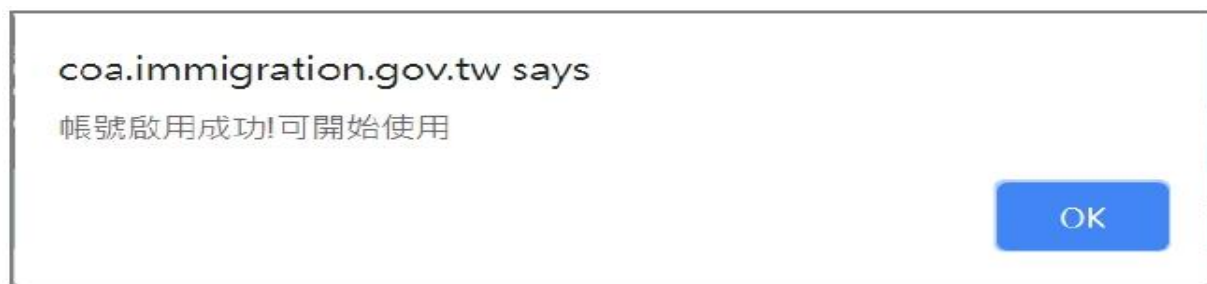
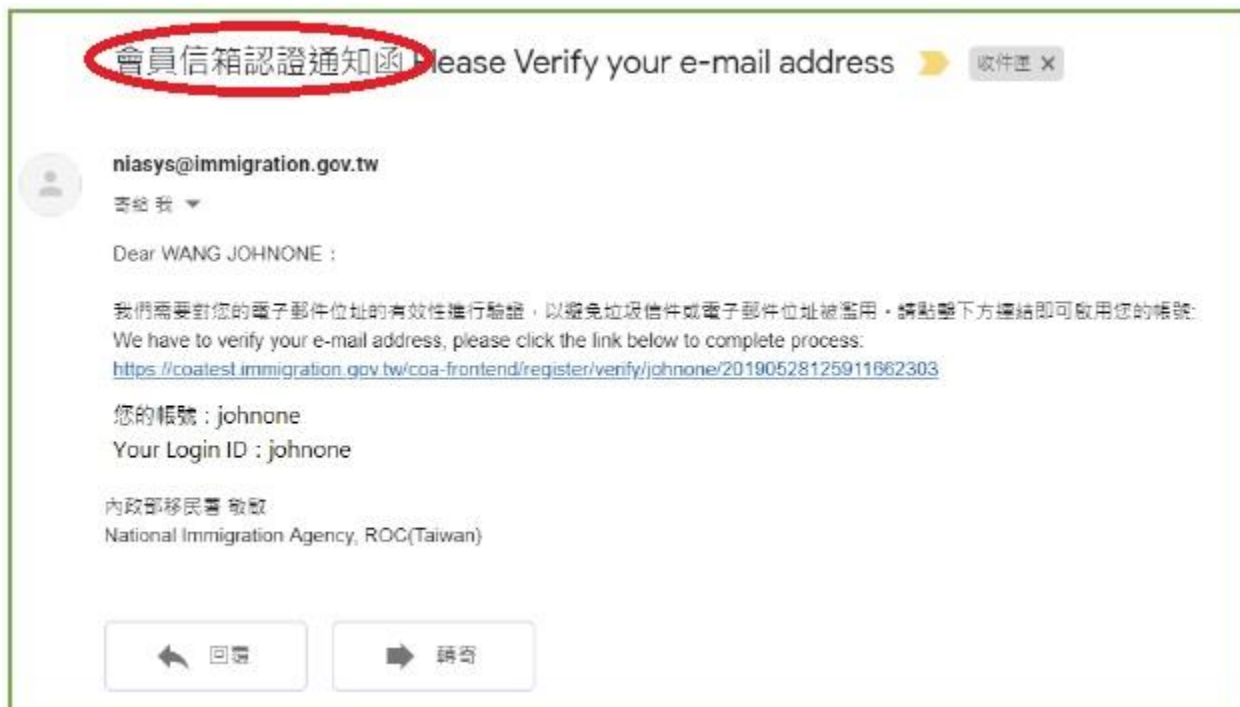
中文姓名 <input type="text"/>	*英文姓氏 <input type="text"/>	*英文名字 <input type="text"/>	*國籍 請選擇 ▾
*出生日期(西元)  <input type="text"/>	*性別 請選擇 ▾	*護照號碼 <input type="text"/>	
*聯絡電話 <input type="text"/>	分機號碼 <input type="text"/>	*電子郵件 <input type="text"/>	
*登入帳號 <input type="text"/>	*登入密碼 <input type="text"/>	*登入密碼確認 <input type="text"/>	

密碼長度至少8個字，且至少1個英文小寫字母及1個阿拉伯數字

網站訊息... ✕

註冊成功,請至Email認證啟用!

5. 註冊成功後，請等待約 5 分鐘，移民署將寄發信箱認證通知函至您註冊的電子信箱，並請點選連結以完成註冊。



6. 請回到線上申辦系統帳號登入畫面並登入帳號密碼。



7. 請點選「線上申辦」－「居留證首次申請」按鈕。



8. 請閱讀申辦相關聲明事項，勾取「我同意...」並按「確定」按鈕。



9. 請填妥您的「身分別」、「學制」及「學籍狀態」。



10. 請填妥個人資料並上傳所需文件

### 申請人資料

中文姓名 <input type="text"/> <small>請以繁體字輸入</small>	*英文姓名 LEE ROSE	*出生日期 1999/06/01	*性別 女
*護照號碼 P19990601	*護照有效日期 <input type="text"/>	*國籍 馬來西亞	居留證號(統一證號) <input type="text"/>
*居留簽證發給日期 <input type="text"/>	*簽證註記代碼 請選擇		
*最高學歷 請選擇 <input type="text"/> <small>學校名稱</small>	*就讀學校 <input type="text"/>	就讀年級 請選擇	*婚姻狀況 請選擇
在臺電話 <input type="text"/>	*在臺居住地址 請選擇縣市 請選擇鄉鎮市區 請輸入村/里 請輸入鄰 請輸入街-路段 請輸入巷 請輸入弄 請輸入門牌號樓定 <small>請以繁體字輸入 地址填寫範例說明</small>		
Email <input type="text" value="yinnora@gmail.com"/>			
*在臺聯絡人姓名 <input type="text"/>	在臺聯絡人身分證號(護照號碼或居留證號) <input type="text"/>	*在臺聯絡人電話 <input type="text"/>	*在臺聯絡人國籍 請選擇

驗證方式  
請選擇

送出

11. 依身分別，外國學生畫面如下。

中華民國內政部移民署  
外國與外僑、大陸與港澳、無戶籍國民學生線上申辦系統  
Students Online Application System

English LEE ROSE

待辦事項 線上申辦 進度查詢 線上繳費 帳號維護 下載專區

### 外生、外僑生來臺申請 - 個人申請

#### 申請資料

  
照片上傳  瀏覽... 清除

\*申請資格  
外國及外僑學生進入臺灣社區就學

\*申請學歷就學學制  
學士

\*學校單位

\*就學狀態  
已註冊  僑學生

\*居留證效期 1年

#### 應檢附文件

1. 檔案格式為JPG@JPEG@PNG@BMP@PDF，上傳的文件須清晰，身分證及護照上不能加上任何字句或圖樣，如：影印本/COPY等  
2. 檔案請小於512K  
3. 上傳文件如為中文及英文以外之文件，請再上傳中譯本  
4. 應檢附文件請依序將附件大小標後上傳  
5. 如證件雙面均屬有效資料，正、反面均需標後上傳

## 外國學生

*1. 在學或註冊證明	<input type="text"/>	瀏覽...	清除	+
*2. 護照	<input type="text"/>	瀏覽...	清除	+
*3. 居留簽證	<input type="text"/>	瀏覽...	清除	+
*4. 居住證明(房屋契約、戶口名簿或其他相關證明)	<input type="text"/>	瀏覽...	清除	+
5. 獎學金證明	<input type="text"/>	瀏覽...	清除	+
6. 其他相關證明文件(無則免)	<input type="text"/>	瀏覽...	清除	+

依身分別，僑生畫面如下。

## 僑生

*1. 在學或註冊證明	<input type="text"/>	瀏覽...	清除	+
*2. 護照	<input type="text"/>	瀏覽...	清除	+
*3. 居留簽證	<input type="text"/>	瀏覽...	清除	+
*4. 居住證明(房屋契約、戶口名簿或其他相關證明)	<input type="text"/>	瀏覽...	清除	+
*5. 僑生分發通知書	<input type="text"/>	瀏覽...	清除	+
6. 其他相關證明文件(無則免)	<input type="text"/>	瀏覽...	清除	+

12. 文件上傳後，請留意「領證方式」(紅點處)，請務必點選「內政部移民署高雄市第一服務站」  
 服務站地址：802 高雄市苓雅區政南街 6 號 5 樓 (捷運技擊館站 2 號出口)

申請人資料

中文姓名  \*英文姓名 LEE ROSE \*出生日期 1999/06/01 \*性別 女

\*護照號碼 P19990601 \*護照有效日期  \*國籍 馬來西亞 居留證號(紙一證號)

\*居留簽證發給日期  \*簽證註記代碼 請選擇

\*最高學歷 請選擇 就讀年級 請選擇 \*婚姻狀況 請選擇

學校名稱  \*就讀學校

在臺電話  \*在臺居住地址 請選擇縣市 請選擇鄉鎮市區

請以繁體字輸入 地址填寫範例說明

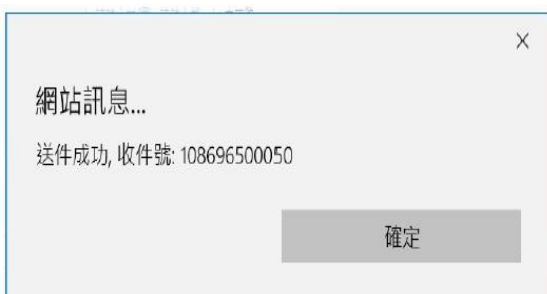
Email  yinnora@gmail.com

\*在臺聯絡人姓名  在臺聯絡人身分證號(護照號碼或居留證號)  \*在臺聯絡人電話  \*在臺聯絡人國籍 請選擇

領證方式 請選擇

送出

13. 文件送出後，請記住「收件號」。  
 您也可至登入畫面查詢案件



中華民國內政部移民署 NATIONAL IMMIGRATION AGENCY  
 外國與外僑、大陸與港澳、無戶籍國民學生線上申辦系統

English WANG JOHNONE

待辦事項 線上申辦 進度查詢 線上繳費 帳號維護 下載專區

待辦事項

公布欄

編號	標題	公告單位	公告日期
MORE			

外生來臺組 學習簽證組 延期申請 資料異動

新申請案件

序次	申請名稱	序號	申請人數	狀態	送件日期	操作
1	WANG JOHNONE	086870013	1	待審核	2019/06/05	查詢

待補件案件

序次	申請名稱	序號	申請人數	送件日期	操作
----	------	----	------	------	----



14. 送件後，您將收到一封「送件受理通知」信。



15. 送件 14 個工作天（不含例假日）後且未有待補件之情形，您將收到一封「送件線上繳費通知」郵件。



16. 請登入居留證線上申辦系統，點選「線上繳費」。

線上繳費 - 列表

<input type="checkbox"/> 全選	團號/批次號	申請項目	申請名稱	核發類別	收件號	申請人數
<input type="checkbox"/>	086870004	外(國)生就學	TEST JAN TEN	居留證 ARC	108696500040	1

繳費

內政部移民署 承辦地點：NATIONAL MIGRATION AGENCY 100-66 臺北中央路25號  
電話傳呼/承辦處電話傳真：02-27362162 / 服務時間為週一至週五08:30-18:00  
傳真/網路服務時間：星期一至星期五 08:00-17:00 中午休息 外國人在臺立法服務專線：國內：0800-034-111 國外：886-800-004-111

17. 請勾選框框，並記住「團號/批次號」並點選「繳費」。

線上繳費 - 列表

<input type="checkbox"/> 全選	團號/批次號	申請項目	申請名稱	核發類別	收件號	申請人數
<input type="checkbox"/>	086870012	外(國)生就學	WANG JOHNONE	居留證 ARC	108696500110	1

繳費

18. 請再次確認案件繳費內容，並點選「確認繳費」。

線上繳費 - 明細


應繳項目名稱	手續費	應繳金額
1000	於後述所選擇繳費方式，與事實不符時所收取與干之交易處理費或手續費。	NT 1000

批次	收件號	申請人數	應繳金額
1	108696500110	1	NT 2000

1. 繳費成功後，並不回款。  
2. 繳費者卡單僅供立帳用途，與法網立案之交易處理費或手續費無關。

確認繳費

19. 您可選擇「國際信用卡網路繳費」或是「四大超商繳費」(較推薦)。



20. 繳費完成後，請等待3個工作天(不含例假日)再至系統下載專區—「收據下載」列印收據，列印完成後，再至內政部移民署高雄市第一服務站領取您的居留證。

